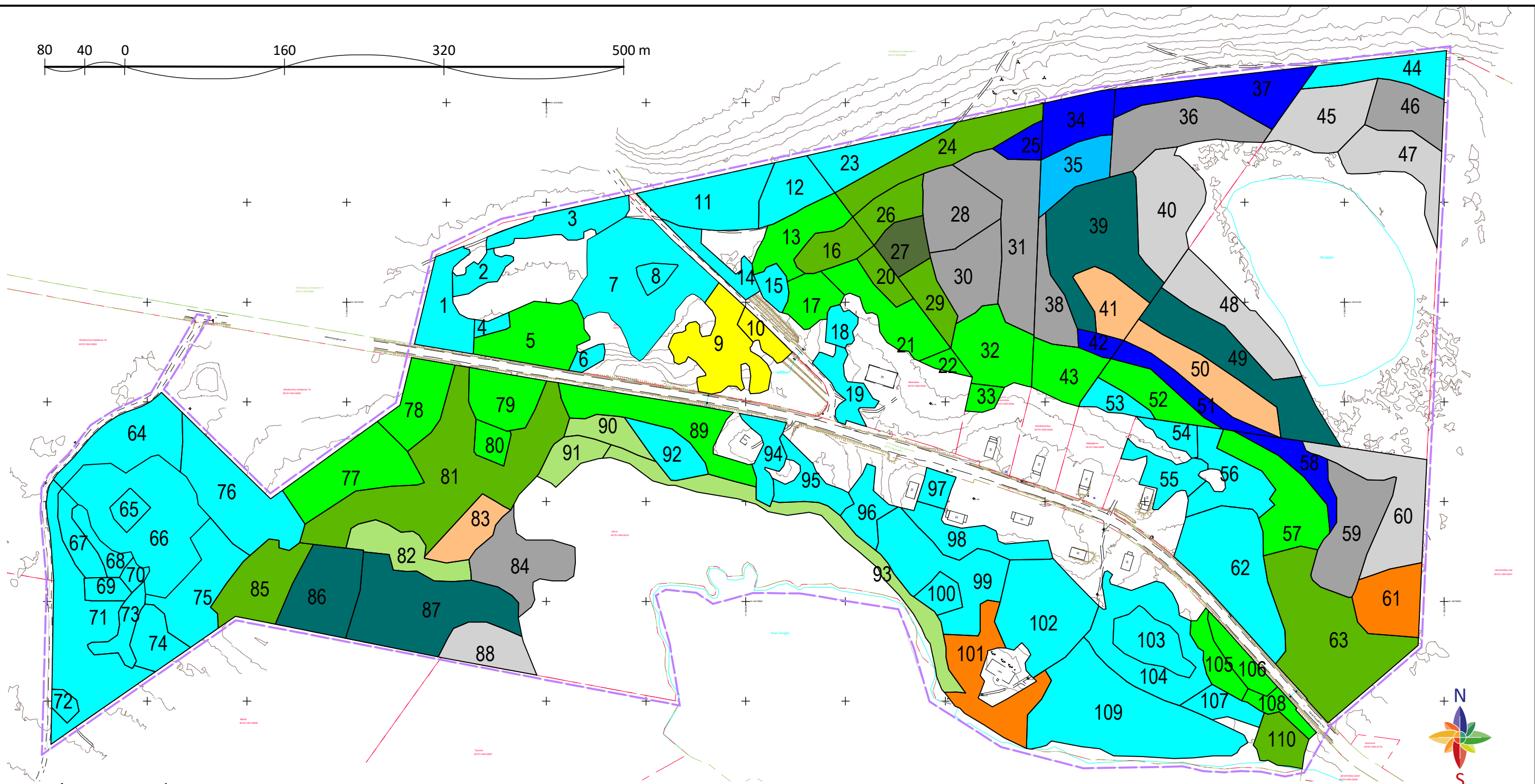
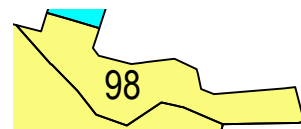








80 40 0 160 320 500 m



### Leppemärgid



metsaeraldis / eraldise nr

 sinilille	 tarna	 mustika
 naadi	 lodu	 mustika-kõdusoo
 jänesekapsa	 kuivendatud lodu	 madalsoo
 jänesekapsa kõdusoo	 angervaksa	 siirdesoo
 jänesekapsa mustika		

**Artes Terræ**  
MAASTIKUARHITEKTID



Järve, Karu, Metsatee, Lodumetsa, Samblametsa,  
Mädajärve ja Koeraoja kü Karujärve  
puistu hinnang

Töö:

Joonis: **Kasvukohatüübid**

AB Artes Terræ OÜ  
Reg nr 12978320  
Küütri 14, Tartu 51007  
art@artes.ee  
www.artes.ee  
**OÜ Metsabüroo**  
Reg nr 10908249  
Järvevana tee 9, Tallinn  
info@metsabyroo.ee  
www.metsabyroo.ee

Maastikuarhitekt:  
**Sulev Nurme**  
  
Metsandusspetsialistid:  
**Johannes Anniste**  
**Jüri Järvis**

Tellijä: Gracile Projekt OÜ  
Asukoht: Järve, Karu, Metsatee, Lodumetsa, Samblametsa,  
Mädajärve ja Koeraoja kü Karujärve küla, Saaremaa vald  
Fail: 1837H12\_Karujarve\_puistu\_plaan.vwx  
Töö nr: 1837H12  
Kuupäev: 20.06.18  
Mõõt: 1: 4000  
Joonise nr: 2